

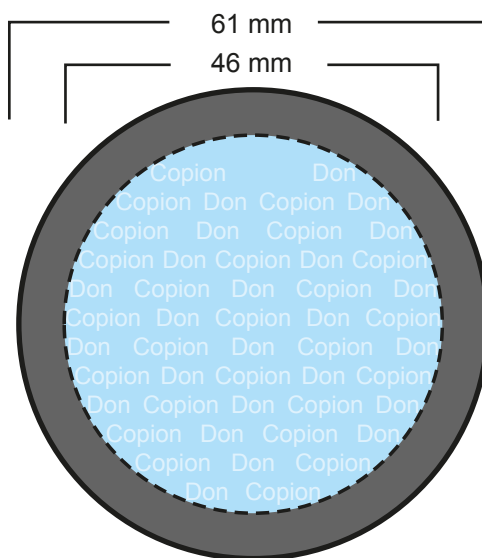


Don Copion Imprenta Online

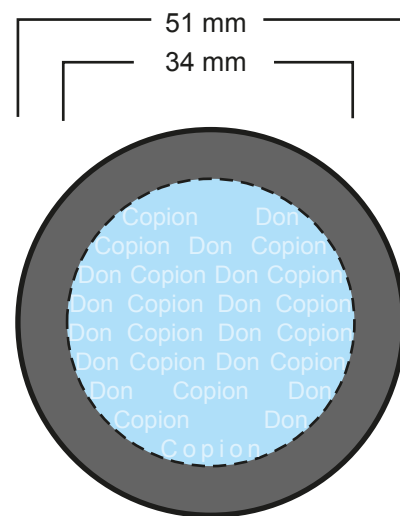
Chapas

50 mm y 38 mm

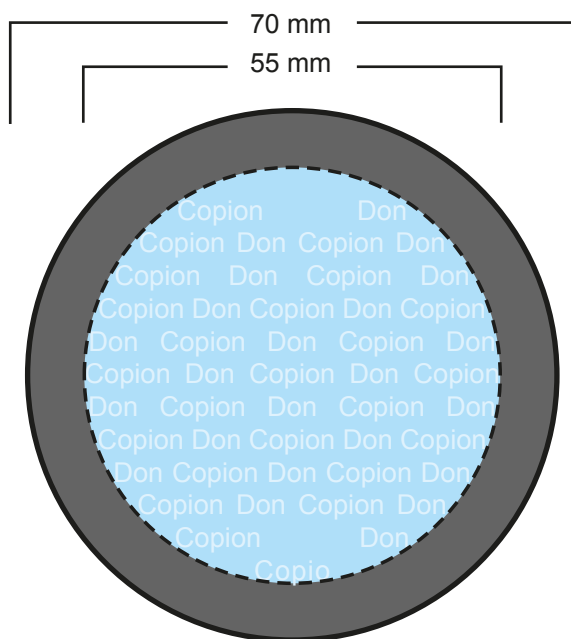
Las instrucciones que vienen a continuación, te indicarán el tamaño de la zona que se verá una vez hecha la chapa (zona azul), y la zona que queda doblada (zona gris). Esa zona gris se pierde, pero debes prolongar el color de fondo o la imagen, pues corresponde al canto, si pones texto no será legible.



chapa de 50 mm.



chapa de 38 mm.



chapa de 59 mm.